

SisMod - Catálogos - Monedas

¿Qué es el catálogo de monedas? Es un listado de las diferentes monedas aceptadas en el Punto de Venta, Control de Inventarios, Facturación Electrónica, etc., por defecto ya vienen capturadas pesos y dólares, aquí podrá modificar usted el tipo de cambio y es requerido tener capturada cuando menos una.

Para capturar el catálogo de Monedas, debemos realizar los siguientes pasos:

- Ejecutar la aplicación SisMod, dando doble clic en el icono que se crea, cuando se instala la aplicación.



- Si no se encuentra en el escritorio únicamente se debe abrir el navegador de su preferencia y se teclea la siguiente dirección de Internet: www.sismod.com y se selecciona la ficha “Como funciona”



- Dar clic en el link “Ejecutar SisMod”

[Ejecutar SisMod](#)

- O bajar el instalador en:

Para usuarios Windows, se recomienda bajar el siguiente instalador:

[SisMod Version 1.2.2](#)

- Se abre la aplicación y se escribe el nombre del usuario, la clave y se presiona la tecla <Enter> o el botón “Entrar sesión”.

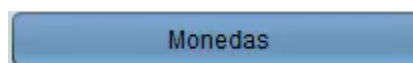
Usuario:

Clave:

El sistema habilita en la parte superior los botones de los módulos del sistema que se tienen instalados, se selecciona el botón de SisMod – Catálogos







- Se presiona el botón del Catálogo de Monedas



Y presenta la pantalla Captura de Monedas:

Captura de Monedas

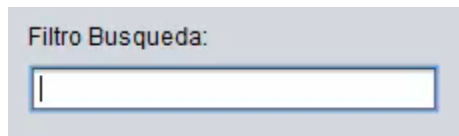
Filtro Búsqueda:

Id:	Moneda:	Codigo Moned...	Valor:	Valor Remarcacion:	Valor por defecto:	Orden:
1	PESO MEXICANO	MXN	1	1	Si	0
2	DOLAR ESTADOUNIDENSE	DLLS	13	13.6	No	1

La cual está dividida de la siguiente forma:

1. Filtro de Búsqueda:



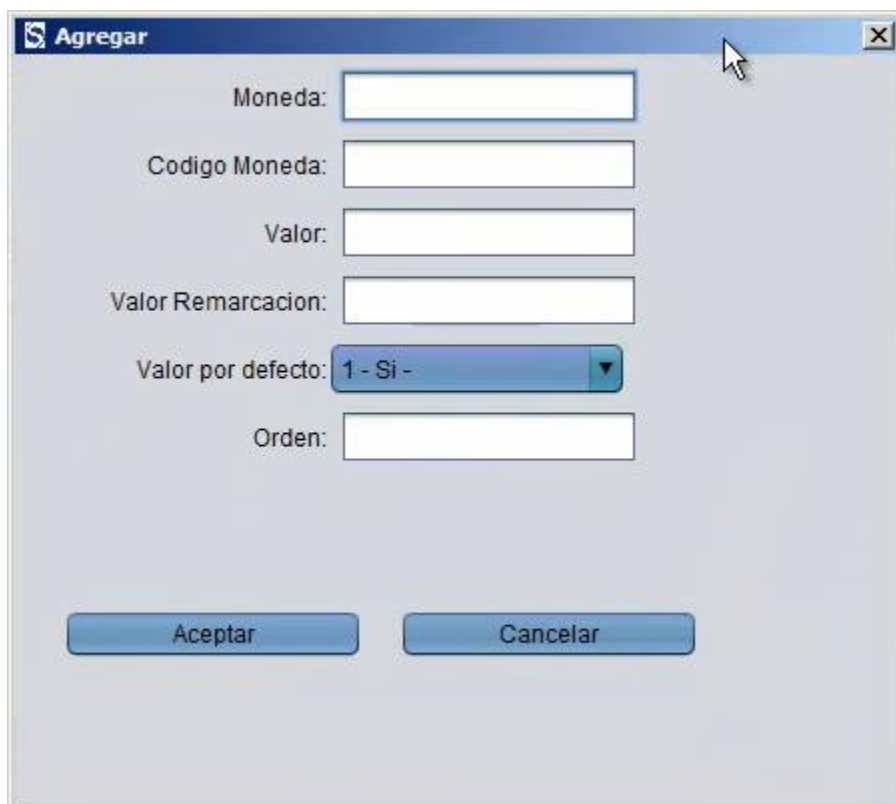
Filtro Busqueda:

En donde, se podrán realizar búsquedas incrementales por cualquier campo del registro de Monedas.

2. Botones de Herramientas para manipulación del catálogo de Monedas:



a) Botón más (+).- Sirve para agregar Monedas a su catálogo, esta es la pantalla:



Agregar

Moneda:

Codigo Moneda:

Valor:

Valor Remarcacion:

Valor por defecto: 1 - Si -

Orden:

b) Botón de edición (lápiz).- Sirve para modificar algún registro de Monedas, simplemente seleccionamos la Monedas a modificar y damos "click" en el botón de edición (lápiz).

- c) Botón de eliminar (X).- Sirve para eliminar o borrar algún registro de Monedas, simplemente seleccionamos la Monedas a eliminar y damos “click” en el botón de eliminar(X).
- d) Botón de reporte.- Nos muestran en pantalla un listado de Monedas.

3. Ventana de Monedas agregadas:

Id:	Moneda:	Codigo Moned...	Valor:	Valor Remarcacion:	Valor por defecto:	Orden:
1	PESO MEXICANO	MXN	1	1	Si	0
2	DOLAR ESTADOUNIDENSE	DLLS	13	13.6	No	1

Listado de Monedas dadas de alta en el sistema.

Para mayores informes, favor de seguir viendo los manuales y video tutoriales o contáctenos en:

SisMod

Tel: (656) 379 5889

Radio Nextel: 92*10*22249

email: contacto@sismod.com

www.sismod.com

Cd. Juárez, Chih. México