

SisMod - Catálogos – Clientes

¿Qué es el catálogo de clientes? Es un listado de sus clientes, podemos utilizarlo para:

- Generarle facturas electrónicas. TODOS los campos son requeridos.
- Mandar publicidad de su negocio por correo electrónico.
- Incentivar la lealtad a su negocio dando descuentos o promociones a su clientes más leales o recurrentes.
- Conocer el historial de compras de sus clientes.
- Llevar la cuenta de una compra en su sistema de SisMod-Restaurante Bar.
- Y otras cosas más...

Por eso es importante llevar un catálogo de sus clientes.

Para capturar el catálogo de Clientes, debemos realizar los siguientes pasos:

- Ejecutar la aplicación SisMod, dando doble clic en el icono que se crea, cuando se instala la aplicación.



- Si no se encuentra en el escritorio únicamente se debe abrir el navegador de su preferencia y se teclea la siguiente dirección de Internet: www.sismod.com y se selecciona la ficha “Como funciona”



- Dar clic en el link “Ejecutar SisMod”

[Ejecutar SisMod](#)

- O bajar el instalador en:

Para usuarios Windows, se recomienda bajar el siguiente instalador:

[SisMod Version 1.2.2](#)

- Se abre la aplicación y se escribe el nombre del usuario, la clave y se presiona la tecla <Enter> o el botón “Entrar sesión”.

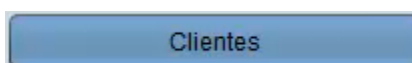
Usuario:

Clave:

El sistema habilita en la parte superior los botones de los módulos del sistema que se tienen instalados, se selecciona el botón de SisMod – Catálogos







- Se presiona el botón del Catálogo de Clientes



Y presenta la pantalla Captura de Clientes:

Captura de Clientes

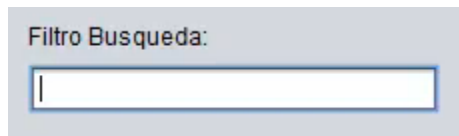
Filtro Búsqueda:

| Id: | Nombre o ... | Calle: | N... | Colonia: | CP: | Telefo... | Email: | Email 2: | Municipio: | Ciudad: | Estado: | Pais: | IVA: | RFC: |
|-----|--------------|--------------|------|-------------|------|-----------|-------------|-------------|------------|---------|------------|--------|------|----------|
| 4 | ELIZABET... | AVE. SIEM... | 999 | HERENDI... | 3... | 64455... | EPORRAS... | | JUAREZ | JUAREZ | CHIHUAH... | MEXICO | 16 | POEL... |
| 5 | JOSE JUA... | PERDIDO | 5... | FORTIN D... | 3... | 112233 | MIGUEL R... | ANGELBE... | JUAREZ | JUAREZ | CHIHUAH... | MEXICO | 11 | GAJU... |
| 8 | JOSE PER... | MONTES ... | 6... | LOMAS DE... | 3... | 65661... | SAYDA.ME... | JMENDOZ... | JUAREZ | JUAREZ | CHIHUAH... | MEXICO | 11 | PEPE... |
| 3 | LIZETH MA... | PALACIO ... | 1... | CENTRO | 3... | 61261... | SAYDA.ME... | JMENDOZ... | JUAREZ | JUAREZ | CHIHUAH... | MEXICO | 16 | MALI0... |
| 2 | LEONARD... | RIO DE PL... | 3... | PARTIDO ... | 3... | 61111... | SAYDA.ME... | JMENDOZ... | JUAREZ | JUAREZ | CHIHUAH... | MEXICO | 16 | GALE... |
| 7 | ANGEL BE... | MONTES ... | 6... | LOMAS DE... | 3... | 656 6... | JMENDOZ... | SAYDA.ME... | JUAREZ | JUAREZ | CHIHUAH... | MEXICO | 16 | BEGA... |
| 1 | JUAN PER... | AVE. VICE... | 6... | MAYORGA | 3... | 656 6... | JMENDOZ... | JMENDOZ... | JUAREZ | JUAREZ | CHIHUAH... | MEXICO | 16 | PEPJ... |

La cual está dividida de la siguiente forma:

1. Filtro de Búsqueda:



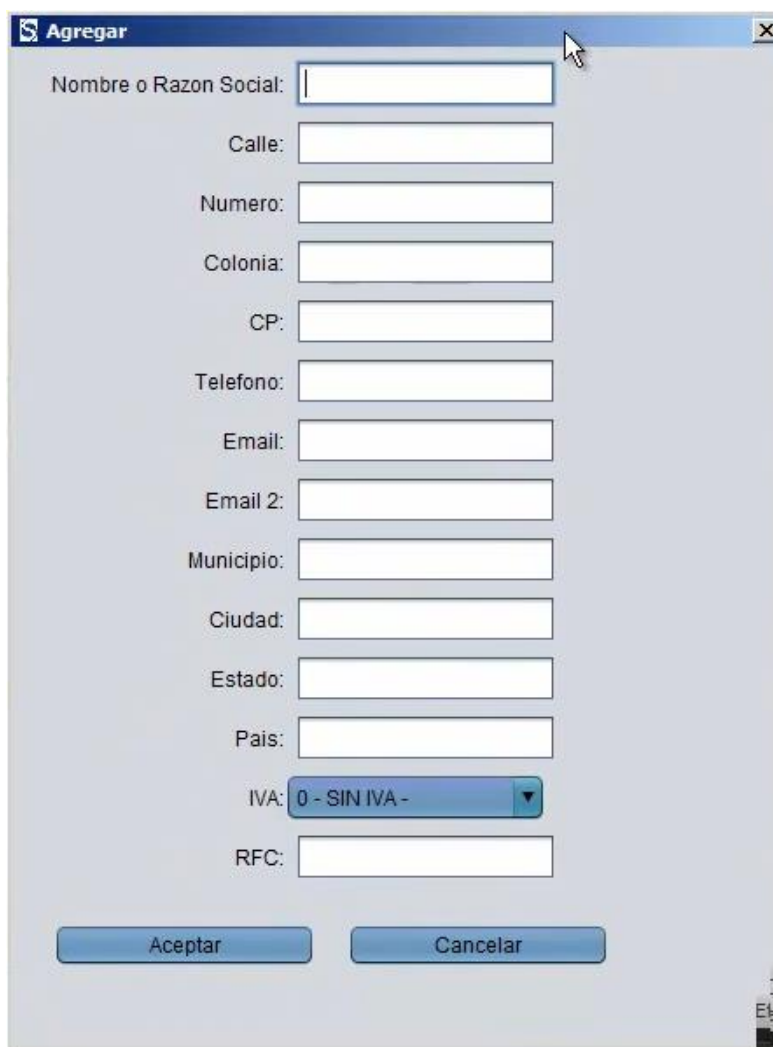
Filtro Busqueda:

En donde, se podrán realizar búsquedas incrementales por cualquier campo del registro de Clientes.

2. Botones de Herramientas para manipulación del catálogo de Clientes:



a) Botón más (+).- Sirve para agregar Clientes a su catálogo, esta es la pantalla:



Agregar

Nombre o Razon Social:

Calle:

Numero:

Colonia:

CP:

Telefono:

Email:

Email 2:

Municipio:

Ciudad:

Estado:

Pais:

IVA:

RFC:

- b) Botón de edición (lápiz).- Sirve para modificar algún registro de Clientes, simplemente seleccionamos el Cliente a modificar y damos “click” en el botón de edición (lápiz).
- c) Botón de eliminar (X).- Sirve para eliminar o borrar algún registro de Clientes, simplemente seleccionamos el Cliente a eliminar y damos “click” en el botón de eliminar(X).
- d) Botón de reporte.- Nos muestran en pantalla un listado de Clientes.

3. Ventana de Clientes agregados:

| Id: | Nombre o ... | Calle: | N... | Colonia: | CP: | Telefo... | Email: | Email 2: | Municipio: | Ciudad: | Estado: | Pais: | IVA: | RFC: |
|-----|--------------|--------------|------|-------------|------|-----------|-------------|-------------|------------|---------|------------|--------|------|----------|
| 4 | ELIZABET... | AVE. SIEM... | 999 | HERENDI... | 3... | 64455... | EPORRAS... | | JUAREZ | JUAREZ | CHIHUAH... | MEXICO | 16 | POEL... |
| 5 | JOSE JUA... | PERDIDO | 5... | FORTIN D... | 3... | 112233 | MIGUEL.R... | ANGELBE... | JUAREZ | JUAREZ | CHIHUAH... | MEXICO | 11 | GAJU... |
| 8 | JOSE PER... | MONTES | 6... | LOMAS DE... | 3... | 65661... | SAYDA.ME... | JMENDOZ... | JUAREZ | JUAREZ | CHIHUAH... | MEXICO | 11 | PEPE... |
| 3 | LIZETH MA... | PALACIO | 1... | CENTRO | 3... | 61261... | SAYDA.ME... | JMENDOZ... | JUAREZ | JUAREZ | CHIHUAH... | MEXICO | 16 | MALIO... |
| 2 | LEONARD... | RIO DE PL... | 3... | PARTIDO | 3... | 61111... | SAYDA.ME... | JMENDOZ... | JUAREZ | JUAREZ | CHIHUAH... | MEXICO | 16 | GALE... |
| 7 | ANGEL BE... | MONTES | 6... | LOMAS DE... | 3... | 656 6... | JMENDOZ... | SAYDA.ME... | JUAREZ | JUAREZ | CHIHUAH... | MEXICO | 16 | BEGA... |
| 1 | JUAN PER... | AVE. VICE... | 6... | MAYORGA | 3... | 656 6... | JMENDOZ... | JMENDOZ... | JUAREZ | JUAREZ | CHIHUAH... | MEXICO | 16 | PEPJ... |

Listado de Clientes dados de alta en el sistema.

Para mayores informes, favor de seguir viendo los manuales y video tutoriales o contáctenos en:

SisMod

Tel: (656) 379 5889

Radio Nextel: 92*10*22249

email: contacto@sismod.com

www.sismod.com

Cd. Juárez, Chih. México